

L'OUTILLAGE PNEUMATIQUE D'AGRAFAGE et de CLOUAGE

Matériels
Fournitures
Accessoires

➤ **AGRAFEUSE et CLOUEUR PNEUMATIQUES**



AGRAFEUSE 95/16-425 pour AGRAFES LARGES - idéale pour l'agrafage des simili-cuir.

95/16-425

Code: 400 370

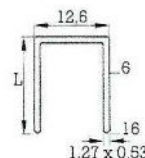
Utilisation : Tapisserie décoration, ,
Recouvrement de sièges, canapés, fauteuils, Sellerie auto, Evènementiel, agrafage de tissus fins.

Agrafes associées :

Type : 95



Agrafe type 95



Largeur : 12.6 mm

Longueur des agrafes :
6-8-10 et 12 mm

BEC STANDARD



380-16-420

Code : 421 400

Utilisation : Tapisserie, décoration, Sièges, Fauteuils, Canapés.

Agrafes associées :

Type 80/380

371-16-421

Code : 421 402

Utilisation : Tapisserie, décoration, Fauteuils et Sièges.

Agrafes associées :

Type 71

BEC LONG



380-16-429

Code : 421 409

Longueur du bec : 50mm

Utilisation : Tapisserie, décoration.

Agrafes associées :

Type 80/380

Agrafes Inox Type 80
:4-6-8 et 10 mm

371-16-436

Code : 421 410

Longueur du bec : 50mm

Utilisation : Tapisserie, sellerie, matelasserie.

Agrafes associées :

Type 71

BEC PROFILS



371-16-401 P

Code : 421 401

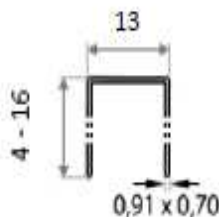
Utilisation : Siège/literie, menuiserie, double passepoil.

Agrafes associées :

Type 71

AGRAFES ASSOCIEES

Type 80/380



Largeur : 13 mm

Longueur des agrafes :

4-6-8-10-12-14 et 16 mm

Type 71



Largeur : 9 mm

Longueur des agrafes :

4-6-8-10-12-14 et 16 mm

POUR FINETTE COURTE



S717-410

Code : 421 404

Utilisation : Tenture murale,
Pose de tissu

Finettes associées :
Type S 700

POUR FINETTE LONGUE



S635-223

Code : 400 328

Utilisation : Tenture murale,
Pose de tissus

Finettes associées :
Type S 600

FINETTES ASSOCIEES

Type 700



Type 600



Longueur des Finettes

10-12 et 17 mm

De 12 à 35 mm

CLOUEUR MIXTE

Pour béton et placo



14-38-152

Code : 421 152

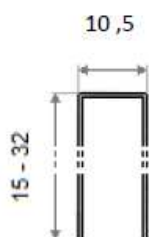
Utilisation : Pose des
baguettes pour tenture
murale

Agrafes associées :
Type 14

Clous associés :
Type 218

AGRAFES ET CLOUS ASSOCIES

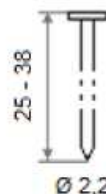
Agrafes Type 14



Largeur : 10.5 mm

Longueur des agrafes :
Résinées : 14 et 35 mm

Clous Type 218



Diamètre : 2.2 mm

Longueur des Clous :
15-18-25-32 et 38 mm

AGRAFEUSE PLACO ET BOIS

Pour agrafes 14

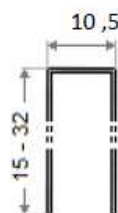


14-32-613

Code : 421 153

Utilisation : Tapisserie,
décoration, Chaises et sièges

Agrafes associées :
Type 14 – résinées ou divergentes



Largeur : 10.5 mm

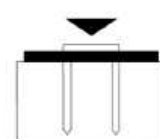
Longueur des agrafes :

Résinées : 15-35 et 45 mm

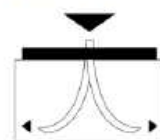
Divergentes : 21-25 et 45 mm

Type 14

Résinées



Divergentes



Vue latérale

LES COMPRESSEURS JUN-AIR

JUN-AIR Plus de 50 ans de Silence

En 1958 JUN-AIR a commencé la « révolution silencieuse » en lançant sur le marché le premier compresseur à fonctionnement pratiquement inaudible



JUN-AIR 6-15 CUVE 15L poids 26 kg Code : 200 166
Niveau sonore 45dB – Pression maxi 8 bar – Puissance : 0.5cv-0.34kW

Débit 50 litres par minute et réservoir de 15 litres.
Facile à transporter. C'est l'idéal pour l'agrafage.
Il n'est pas recommandé pour le clouage car sa réserve d'air est trop faible (1.5 litre d'air consommé par clou !)
La sécurité s'enclenchera donc très vite.

JUN-AIR 6-25 CUVE 25L poids 29 kg Code : 200 125
Niveau sonore 45dB – Pression maxi 8 bar – Puissance : 0.5cv-0.34kW

Débit 50 litres par minute et réservoir de 25 litres
Il permet de travailler au cloueur sans problème.
Toutefois sa réserve d'air est insuffisante pour l'alimentation simultanée de 2 cloueurs BÉTON.



JUN-Air est une **station d'air comprimé complète**, avec relais thermique, pressostat réglable, soupape de sécurité, manomètre, robinet de purge, robinet d'arrêt et réservoir homologué en acier. **Prêts à l'emploi** par simple branchement de la prise de courant 220V.

LE COMPRESSEUR B.E.A. - K 160-6

Un concentré d'énergie à petit prix,



Réservoir de 6L
Poids 9 kg

Débit : 3.9 m3 /heure
Niveau sonore : 67dB
Pression maxi : 8 bar
Puissance : 1.1 kW

Code : 400 365

➤ ACCESSOIRES pour AIR COMPRIME

❖ RACCORDS ET COLLIERS STAUBLI & GROMELLE



**RACCORD RCS
STAUBLI**
Pour tuyaux caoutchouc
Code: 422 110



**RACCORD RCS
STAUBLI**
Filetage mâle G ¼
Code : 422 107



**RACCORD RAPIDE
GROMELLE**
2 Femelle G ¼
Code : 422 116



COLLIER de SERRAGE
2 oreilles
Code : 422 113



**MAMELON 2X1/4 Gaz
STAUBLI**
Code : 422 126



**DISTRIBUTEUR en Y
STAUBLI**
Avec raccord RCS
Filetage mâle G ¼
Code : 422 115

❖ ABOUTS DE RACCORDEMENT ET ACCESSOIRES



**ABOUT DE RACCORDEMENT
STAUBLI**
Filetage femelle
Code : 422 105



**ABOUT DE RACCORDEMENT
STAUBLI**
Filetage mâle
Code : 422 111



**ABOUT DE RACCORDEMENT
STAUBLI**
Pour tuyaux flexible
Code : 422 106



SOUFFLETTE
Pour compresseur
Code : 400 327

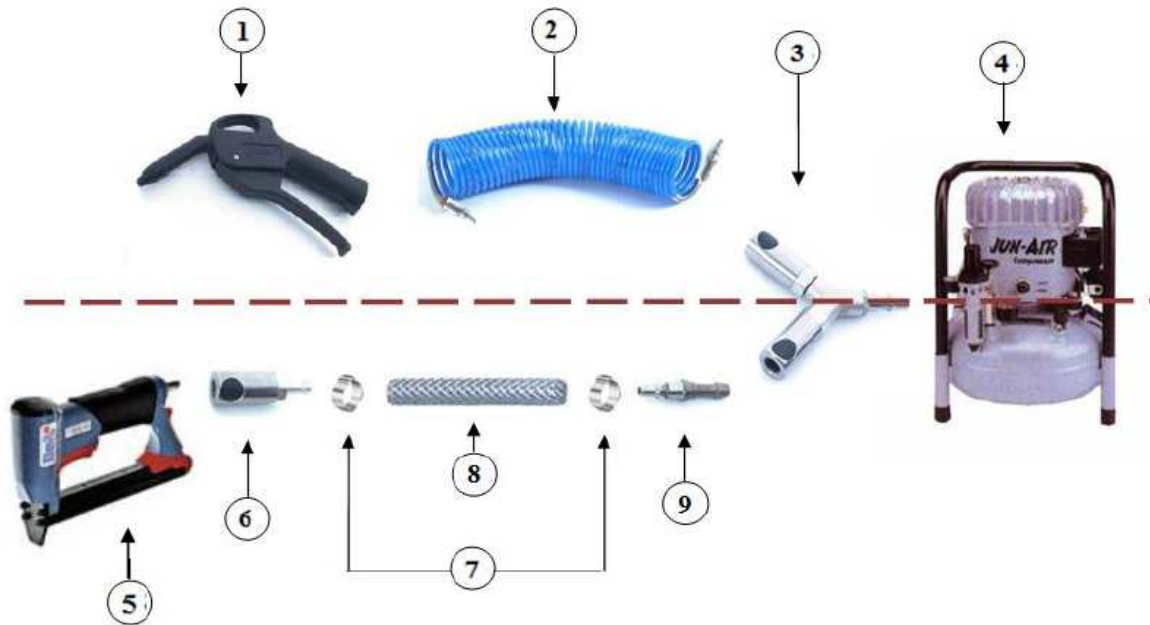


TUYAU PVC RENFORCE
Nyflex cristal 6X12
Code : 422 112



**TUYAU AUTO-RETRACTABLE
HELICOL Polyamide bleu**
Raccords droits - Ressort
protecteur d'extrémité –
Long. 5 ML et 7.50 ML
Code : 422 109 – 422 114

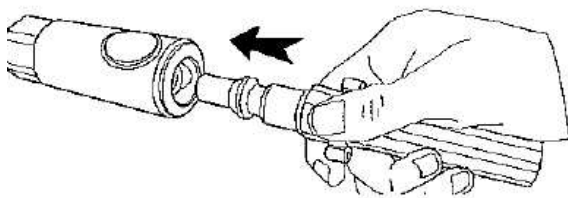
➤ Assemblage des différents composants



| | |
|---|------------------------|
| 1 | SOUFFLETTE |
| 2 | TUYAU auto-rétractable |
| 3 | DISTRIBUTEUR en Y |
| 4 | COMPRESSEUR |

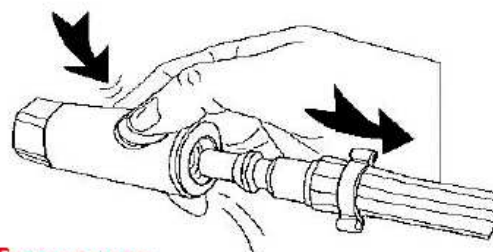
| | |
|---|---------------------------------|
| 5 | AGRAFEUSE |
| 6 | RACCORD RCS pour tuyau |
| 7 | COLLIER de SERRAGE à 2 oreilles |
| 8 | TUYAU PVC |
| 9 | ABOUT de RACCORDEMENT |

➤ Schéma d'utilisation spécifique Staubli



Connexion

Pousser l'about dans le raccord jusqu'à butée. Le verrouillage de l'about est audible.



Déconnexion

1^{ère} impulsion :

- L'about est maintenu.
- Le flexible et l'about se purgent.

2^{ème} impulsion :

- Permet une déconnexion sans éjection violente et risque de coup de fouet du flexible.